

**Årsredovisning**  
**Moderata Samlingspartiet**

Org.nr. 802001-5452

Räkenskapsår 2016-01-01 - 2016-12-31

## Årsredovisning för räkenskapsåret 2016-01-01 - 2016-12-31

Styrelsen för Moderata Samlingspartiet avger härmed följande årsredovisning

Innehåll	Sida
Förvaltningsberättelse	3
Resultaträkning	6
Balansräkning	7
Kassaflödesanalys	8
Noter	9

Alla belopp redovisas, om inte annat anges, i tusentals kronor (tkr). Uppgifter inom parentes avser föregående år.

## Förvaltningsberättelse

### Ändamålet enligt stadgar

Moderata Samlingspartiets strävan är att vinna människor för de värderingar som partiet företräder. Moderata Samlingspartiets uppgift är därför att målmedvetet bilda opinion för och utveckla moderata idéer, att vinna väljare till partiet och att i praktisk politik förverkliga idéer i enlighet med partiets samhällssyn.

### Allmänt om verksamheten

Ändamålet har uppfyllts genom att Moderata Samlingspartiets riksorganisation bedrivit politisk och organisatorisk verksamhet på nationell nivå i lokaler på Stora Nygatan i Stockholm och i riksdagshuset samt genom av riksorganisationen anställd ombudsman i varje län.

Antal medlemmar uppgick vid årsskiftet till 45 776 (48 053) personer.  
Partistyrelsen har under året haft sju ordinarie möten, varav två telefon möten

### Verksamhet under året

I mars presenterade Alliansens partisekreterare den gemensamma utvärderingen av allianssamarbetet och slutsatser för att stärka arbetet framåt. Moderaternas ekonomiska vårmotion för 2016 lades fram till riksdagen i maj under rubriken "Sverige ska fungera – jobb, utbildning och trygghet bryter det nya utanförskapet". Reformerna fokuserade framför allt på fler jobb och bättre integration, mer kunskap i skolan och ökad trygghet.

Sverige ska fungera var också temat för vårkampanjen som genomfördes i april och maj.

I maj hölls även det årliga Sverigemötet, i år i Malmö, med närmare 1700 deltagare från hela landet. I fokus låg lokal politikutveckling och ett stort antal seminarier och workshops genomfördes. Anna Kinberg Batra presenterade Plan för ett starkare Sverige och fem prioriterade reformområden: ansvar för ekonomin med minskade bidragskostnader, nolltolerans mot dåliga skolor, arbete och ansträngningar ska alltid löna sig, tillväxt i hela Sverige och trygghet att lita på.

Den 6 juni sommartalade Anna Kinberg Batra på Mosebacketerrassen i Stockholm. Talet handlade bland annat om de värderingar som byggt vårt land starkt och som fortsatt måste ligga till grund för ett Sverige som håller ihop. Kinberg Batra presenterade även flera förslag för att stärka skolan.

I Almedalen under politikerveckan genomfördes flera partiarrangemang, bland annat ett ekonomiskt-politiskt seminarium. Där presenterade Moderaterna ett bidragstak, som syftar till att det alltid ska löna sig mer att arbeta än att leva på bidrag. Anna Kinberg Batras tal utgick ifrån Plan för ett starkare Sverige och innehöll bland annat förslag för att bryta utanförskapet genom bättre integration samt reformer för att ta krafttag mot sexuella ofredanden.

På uppdrag av Moderaterna har Statistiska Centralbyrån (SCB) tagit fram statistik rörande befolkningen på stadsdelsnivå runtom i Sverige. Resultaten, som presenterades i september, visar på 130 utanförskapsområden i Sverige, färre än hälften i arbetsför ålder arbetar i dessa områden.

Moderaternas budgetmotion för 2017, Plan för ett starkare Sverige, lades fram till riksdagen i oktober. Budgetförslaget innebar en ansvarsfull ekonomisk politik där vi inte skuldsätter Sverige i högkonjunktur, införande av nolltolerans mot dåliga skolor, att arbete och ansträngning ska löna sig samt förutsättningar för tillväxt i hela landet och trygghet att lita på.  
Plan för ett starkare Sverige följde också i budskapen för höstkampanjen som genomfördes i oktober månad.

Under hösten tillsatte partistyrelsens fem reformgrupper med uppgift att utveckla de respektive delarna i Plan för ett starkare Sverige och förbereda förslag till arbetsstämman 2017. I reformgrupperna ingår moderata företrädare från hela landet. Under hösten berättade Anna Kinberg Batra också bredare om partiets omprövning av migrationspolitiken och slog fast inriktningen framåt för en långsiktigt hållbar migrationspolitik.

I december jultalade Anna Kinberg Batra på Skeppsholmen i Stockholm. Fokus i talet var trygghet att lita på och att ansträngningar alltid ska löna sig.  
Partistyrelsen har utsett en styrelse för det nya nätverket Moderater i utlandet. Syftet med nätverket är att stärka Moderaternas arbete i utlandet, bidra till att utlandsföreningarna blir fler och större samt

att fler utlandssvenskar väljer att rösta och ge sitt förtroende till Moderaterna.

Arbetet med Moderata Företagarrådet har tagit fart under 2016. Initiativet syftar till att företagsnätverk ska startas över hela landet. Lokala moderatpolitiker kommer tillsammans med lokala företagare att arbeta för att skapa ett bättre företagsklimat.

Under 2016 tog partistyrelsen också beslut att sälja Moderaternas fastighet i Gamla Stan. Fastigheten har varit i partiets ägo sedan mitten av sextiotalet. Flera anledningar finns till beslutet att sälja fastigheten. Framför allt är huset i Gamla Stan inte disponerat väl för en modern verksamhet, dessutom tillhör det inte partiets kärnverksamhet att vara fastighetsägare, med externa hyresgäster. Huset behöver även en rejäl renovering. Sammantaget ansågs det bättre att hyra en lokal. Tillträde i nya lokaler på Blasieholmen sker i maj 2017.

Partiets medlemstidning, Medborgaren, gavs ut i fyra nummer under året. Arbetet med en ny hemsida samt ett nytt intranät har inletts.

Flera aktiviteter har också genomförts tillsammans med övriga allianspartier.

### Framtida händelser

2017 kommer att vara ett viktigt år för Moderaterna. Arbetet gällande såväl politik som organisation ska stärkas ytterligare med långsiktigt perspektiv för att möta väljarna i de allmänna valen 2018.

Sverigemötet arrangeras i mars i Karlstad och arbetsstämman i oktober i Örebro. Vårkampanj, sommarkampanj och höstkampanj är planerade.

Politikutvecklingen fortsätter i reformgrupperna och kommer att tas vidare under året med fokus på arbetsstämman.

### Resultat och ställning

Regelverket K3 som tillämpas fr.o.m 2014 har inte inneburit någon omräkning av jämförelsen för år 2013. Eftersom dotterbolaget Arvid Lindman AB är av ringa betydelse med hänsyn till kravet på rättvisande bild upprättas ingen koncernredovisning.

Flerårsversikt (kkkr)	2016	2015	2014	2013
Summa intäkter	150 033	151 080	207 984	172 611
Resultat efter finansiella poster	16 956	19 960	-20 440	23 219
Eget kapital	126 339	109 511	89 619	109 883
Balansomslutning	190 114	144 483	133 020	149 078
Medeltal anställda	115	121	157	152
Antal medlemmar	45 776	48 053	52 260	52 515

### Finansiella instrument

Moderaternas värdepappersinnehav förvaltas i huvudsak av extern förvaltare. För detta ändamål finns placeringpolicy antagen av partistyrelsens arbetsutskott. Enligt denna får portföljens medel endast placeras i ränte- eller aktiefonder med bred marknadsexponering med som lägst 50% i räntefonder. Portföljens avkastning under 2016 har uppgått till 3,11%. I januari 2017 fastslog partistyrelsen en ny placeringpolicy. Denna policy har till syfte att bättre spegla det nya kapital som ska placeras som resultat av försäljningen av huset i Gamla stan. Den nya policyn har en annan mix än föregående policy. Medan den gamla policyn hade en normalportfölj som angav 80 procent räntebaserat, så har den nya mer inriktning på aktier, med 25 procent aktiebaserat.

### Anställda

Moderaterna är anslutna till arbetsgivarorganisationen Idea, arbetsgivarförbundet för ideella organisationer och följer av denna träffade kollektivavtal med arbetstagarorganisationer.

### Förändring av eget kapital

	Ändamålsbestämda medel	Balanserat resultat	Årets resultat	Summa
Belopp vid årets ingång	17 572	71 980	19 960	109 511
Resultatdisposition	18 000	1 960	-19 960	0
Nyttjande av valfond	0			0
Förändring av övriga	-129			-129
Årets resultat			16 956	16 956
<b>Belopp vid årets utgång</b>	<b>35 443</b>	<b>73 940</b>	<b>16 956</b>	<b>126 339</b>

Valfond avser medel som avsätts för att bedriva kommande valrörelser. Per 2016-12-31 uppgår denna till 33 000 tkr.

Övriga ändamålsbestämda medel avser donerade medel att användas till stipendier, seminarier och liknande. Per 2016-12-31 uppgår dessa tillsammans till 2 443 tkr.

### Förslag till vinstdisposition (kronor)

Till stämmans förfogande står följande ansamlade resultat:

Balanserade medel	73 940 399
Ändamålsbestämda medel valfond	33 000 000
Årets resultat	16 956 428
Summa kronor	<u>123 896 827</u>

Styrelsen föreslår att ansamlat resultat disponeras så att

till valfond avsättes	48 000 000
i ny räkning överföres	75 896 827
Summa kronor	<u>123 896 827</u>

Resultatet av verksamheten och partiets ställning på balansdagen framgår av efterföljande balans- och resultaträkning och noter. Om annat ej anges är beloppen redovisade i tkr.


## Resultaträkning

		2016-01-01	2015-01-01
	Not	-2016-12-31	-2015-12-31
<b>Intäkter</b>			
Medlemsavgifter		4 132	4 336
Ställiga partistöd		109 896	112 081
Gåvor	1	1 382	885
Hysesintäkter	3	6 243	5 984
Övriga intäkter	4	28 380	27 793
		<b>150 033</b>	<b>151 080</b>
<b>Kostnader</b>			
Övriga externa kostnader	2,5,6	-45 528	-41 975
Personalkostnader	7, 8,9	-88 809	-89 680
Avskrivningar	10,11	-848	-772
		<b>-135 185</b>	<b>-132 426</b>
<b>Verksamhetsresultat</b>		<b>14 848</b>	<b>18 654</b>
<b>Finansiella intäkter och kostnader</b>			
Återförd nedskrivning aktier i dotterbolag			
Resultat från långfristiga värdepappersinnehav	12	1 896	1 074
Ränteintäkter		212	232
		<b>2 108</b>	<b>1 306</b>
<b>Resultat efter finansiella poster</b>		<b>16 956</b>	<b>19 960</b>
Återbetalning aktieägarutskott		0	0
<b>Årets resultat</b>		<b>16 956</b>	<b>19 960</b>

## Balansräkning

	Not	2016-12-31	2015-12-31
<b>TILLGÅNGAR</b>			
<b>Anläggningstillgångar</b>			
Byggnader och mark	10	27 033	27 777
Inventarier	11	292	0
		<b>27 325</b>	<b>27 777</b>
<b>Finansiella anläggningstillgångar</b>			
Aktier i dotterföretag	12	300	300
Andra långfristiga värdepappersinnehav	13	50 214	20 970
Övriga långfristiga fordringar		9 000	9 000
		<b>59 514</b>	<b>30 270</b>
Kundfordringar		2 833	2 753
Övriga fordringar		718	725
Förutbetalda kostnader och upplupna intäkter	14	917	1 367
		<b>4 468</b>	<b>4 845</b>
Kassa och bank		98 807	81 591
<i>Summa omsättningstillgångar</i>		<b>103 275</b>	<b>86 436</b>
<b>SUMMA TILLGÅNGAR</b>		<b>190 114</b>	<b>144 483</b>

	Not	2016-12-31	2015-12-31
<b>EGET KAPITAL OCH SKULDER</b>			
<b>Eget kapital</b>			
Ändamålsbestämda medel valfond		33 000	15 000
Av givaren ändamålsbestämda medel		2 443	2 572
Balanserat resultat		73 940	71 980
Årets resultat		16 956	19 960
<i>Summa eget kapital</i>		<b>126 339</b>	<b>109 511</b>
<b>Kortfristiga skulder</b>			
Leverantörsskulder		3 585	4 032
Övriga skulder	15	34 694	3 917
Upplupna kostnader och förutbetalda intäkter	16	25 496	27 023
<i>Summa kortfristiga skulder</i>		<b>63 775</b>	<b>34 972</b>
<i>Summa skulder</i>		<b>63 775</b>	<b>34 972</b>
<b>SUMMA EGET KAPITAL OCH SKULDER</b>		<b>190 114</b>	<b>144 483</b>



## Kassaflödesanalys

	2016-01-01	2015-01-01
	-2016-12-31	-2015-12-31
<b>Kassaflöde från den löpande verksamheten</b>		
Resultat efter finansnetto	16 956	19 960
Justeringar för poster som inte ingår i kassaflödet		
Avskrivningar	848	772
Realisationsresultat	-1 834	-976
Återföring nedskrivning/nedskrivning av värdepapper	0	0
Förändring av räntefordran	-73	90
Återföring nedskrivning aktier i dotterbolag	0	0
<i>Kassaflöde från den löpande verksamheten före förändringar av rörelsekapitalet</i>	<i>15 898</i>	<i>19 846</i>
Förändring av rörelsekapital		
Förändring av fordringar	496	-1 002
Förändring av kortfristiga skulder	28 804	-8 429
Förändring av donationsfonder	-129	-68
<i>Kassaflöde från den löpande verksamheten</i>	<i>45 069</i>	<i>10 347</i>
<b>Kassaflöde från investeringsverksamheten</b>		
Förvärv av materiella anläggningstillgångar	-443	-3 077
Förvärv av finansiella anläggningstillgångar	-36 818	-2 575
Försäljning av finansiella anläggningstillgångar	9 408	2 520
Återbetalning av aktieägartillskott	0	0
<i>Kassaflöde från investeringsverksamheten</i>	<i>-27 853</i>	<i>-3 132</i>
<b>Kassaflöde från finansieringsverksamheten</b>		
Amortering av skuld	0	0
<i>Kassaflöde från finansieringsverksamheten</i>	<i>0</i>	<i>0</i>
<b>ÅRETS KASSAFLÖDE</b>	<b>17 216</b>	<b>7 215</b>
Likvida medel vid årets ingång	81 591	74 376
Likvida medel vid årets utgång	98 807	81 591



## Noter

### Redovisnings- och värderingsprinciper

#### Allmänt

Årsredovisningen har upprättats enligt Årsredovisningslagen och Bokföringsnämndens Allmänna råd BFNAR 2012:1, (K3), med erforderlig anpassning till verksamhetens art.

#### Koncernredovisning

Organisationen är moderförening men upprättar ingen koncernredovisning med hänvisning till undantagsregeln i ÄRL 7 kap 3a §.

#### Intäktsredovisning

Endast det inflöde av ekonomiska fördelar som organisationen erhållit eller kommer att erhålla för egen räkning redovisas som intäkt.

Medlemsavgifter redovisas som intäkt det år de avser.

Erhållna gåvor värderas till försiktigt uppskattat marknadsvärde och intäktsförs när den sakrättsligt erhållits. Villkorade gåvor som inte använts under året omförs till ändamålsbestämda medel i eget kapital.

All vidarefakturerings av kostnader bruttoredo visas. Vidarefakturerings avser inköp för hela partiorganisationen, som i efterhand faktureras beställande juridisk enhet inom partiet, t ex kampanjmateriel och konferenser.

#### Tillgångar och skulder

Fasad	30 år
Inre ytskikt	10 år
Installationer	10 år

Datorer skrivs av enligt plan över 3 år, övriga inventarier skrivs av över 5 år. Bärbara datorer kostnadsförs vid inköp.

#### Finansiella auläggningstillgångar

Andra långfristiga värdepappersinnehav värderas till det lägsta av marknadsvärde och anskaffningsvärde enligt portföljmetoden.

#### Eget kapital

Partiets valfond redovisas som ändamålsbestämda medel i eget kapital.

Av givaren ändamålsbestämda medel avser gåvor donerade för specifikt ändamål, t ex stipendier, seminarier eller liknande. Dessa redovisas som del av eget kapital.

### Not 1 Gåvor

Gåvor från fysiska personer innefattar gåvor från 2 462 (1 994) givare. Snittbelopp per givare blir 561 (444) kronor. Inga gåvor erhålls från företag. Ingen givare har under året givit mer än ett halvt prisbasbelopp (22 250 kronor).

## Not 2 Arvode till revisorer

	2016	2015
Ernst & Young AB		
Revisionsuppdraget	412	255
Annan revisionsverksamhet	23	51
Skatterådgivning	13	0
Övriga tjänster	0	3
	448	309

## Not 3 Hyresintäkter

	2016	2015
Innevarande års hyresintäkter	6 243	5 984
Framtida hyresintäkter avseende ej uppsägningsbara avtal.		
Betalas inom 1 år	2 031	5 935
Betalas 1 - 5 år	0	16 020
Betalas efter 5 år	0	0
	2 031	21 955

## Not 4 Övriga intäkter

	2016	2015
Statligt partistöd	0	0
Ersättning från länsförbund	16 873	16 342
Vidarefakturerings	9 963	10 143
Partistöd från SKL	862	908
Stämмоavgifter	0	400
Övriga intäkter	682	0
<b>Totalt</b>	<b>28 380</b>	<b>27 793</b>

## Not 5 Övriga externa kostnader

	2016	2015
Förbrukningsmaterial	2 465	2 032
Resor och konferenser	5 720	7 111
Telefon och porto	1 394	2 001
IT -konsulter och utvecklingsprojekt	7 908	7 750
Övriga konsulter	8 448	3 727
Anslag närstående organisationer	5 746	5 782
Information	6 593	5 370
Lokal- och fastighetskostnader	5 185	6 211
Övriga kostnader	2 069	1 991
<b>Totalt</b>	<b>45 528</b>	<b>41 975</b>

## Not 6 Leasingkostnader

Leasingkostnader	2016	2015
Innevarande års leasingkostnader	356	172
Återstående leasingavgifter vid utgången av året:		
Leasingavgifter som förfaller inom 1 år	136	91
Leasingavgifter som förfaller inom 1 - 5 år	82	151
Leasingavgifter som förfaller senare än 5 år	0	0
Återstående leasingavgifter vid utgången av året	217	242

Leasingavtalen avser kontorsutrustning och tjänstebil

## Not 7 Medelantalet anställda

	2016		2015	
	Män	Kvinnor	Män	Kvinnor
Sverige	62	53	65	56
Summa	62	53	65	56
Totalt, män och kvinnor		115		121

## Not 8 Löner och andra ersättningar och sociala kostnader

2016		2015	
andra	kostnader	andra	kostnader
58 468	28 800 (7 893)*	58 045	29 728 (8 348)*

\* Av organisationens pensionskostnader avser 600 kkr (989 kkr) styrelse och partisekreterare.

Löner och andra ersättningar fördelade mellan styrelseledamöter m fl och anställda

2016		2015	
Styrelse och	Ovriga	Styrelse och	Ovriga
1 841	56 627	2 678	55 367

## Not 9 Könsfördelning i styrelse och partiledning

	2016		2015	
	Män	Kvinnor	Män	Kvinnor
Styrelse	7	7	7	7
Partiledning	5	4	5	4

## Not 10 Byggnader och mark

	2016-12-31	2015-12-31
<b>Fastigheten Stockholm Thisbe 5 (byggnad)</b>		
Ingående anskaffningsvärde	40 391	37 294
Inköp under året	0	3 097
Utrangering under året	-46	0
Utgående ackumulerat anskaffningsvärde	40 345	40 391
Ingående avskrivning	-12 614	-11 911
Årets avskrivning	-698	-703
Utgående ackumulerad avskrivning	-13 312	-12 614
<b>Utgående planenligt restvärde</b>	<b>27 033</b>	<b>27 777</b>

	2016-12-31	2015-12-31
<b>Fastigheten Tärnaby Joesjö 1:79 (mark)</b>		
Ingående anskaffningsvärde	0	20
Försäljning under året	0	-20
Utgående anskaffningsvärde	0	0

## Not 11 Maskiner och inventarier

	2016-12-31	2015-12-31
Ingående anskaffningsvärde	5 063	5 063
Inköp	443	0
Utrangering/försäljning	0	0
Utgående ackumulerade anskaffningsvärden	5 506	5 063
Ingående avskrivningar	-5 063	-4 994
Årets avskrivningar	-150	-69
Utrangering/försäljning	0	0
Utgående ackumulerade avskrivningar	-5 214	-5 063
<b>Utgående planenligt restvärde</b>	<b>292</b>	<b>0</b>

## Not 12 Uppgifter om dotterbolag

	Antal	Kapital-	Rösträtts-	Anskaffnings-	Bokfört
Andelar i dotterbolag	3000	100%	100%	300	300

Dotterbolag: Arvid Lindman AB, org nr 556034-3047, säte Stockholm

Eget kapital i dotterbolaget vid utgången av räkenskapsåret	404
Årets resultat i dotterbolaget	-14

### Not 13 Andra långsiktiga värdepappersinnehav

	2016-12-31	2015-12-31
Svenska marknadsnoterade aktier och fonder:		
Ingående ackumulerade anskaffningsvärden	20 970	19 939
Försäljning under året	-7 574	-1 544
Utgående ackumulerade anskaffningsvärden	50 214	20 970
Ingående ackumulerade nedskrivningar	0	0
Återföring nedskrivning/Nedskrivning under året	0	0
Utgående ackumulerade nedskrivningar	0	0
<b>Belopp vid årets utgång</b>	<b>50 214</b>	<b>20 970</b>
Marknadsvärde	53 390	20 893
<b>Specifikation av långfristiga värdepappersinnehav:</b>		
Aktiefonder	9 243	5 583
Räntefonder	36 203	13 329
Övriga placeringar	4 768	2 058
<b>Belopp vid årets utgång</b>	<b>50 214</b>	<b>20 970</b>
<b>Resultat från långfristiga värdepappersinnehav</b>	<b>2016</b>	<b>2015</b>
Realisationsvinster	1 834	976
Realisationsförluster	0	0
Återföring av tidigare gjord nedskrivning		
Nedskrivning		
Utdelning	62	98
Återförd nedskrivning/Nedskrivning	0	0
<b>Summa resultat från långfristiga värdepappersinnehav</b>	<b>1 896</b>	<b>1 074</b>

### Not 14 Förutbetalda kostnader och upplupna intäkter

	2016	2015
Upplupna ränteintäkter	0	90
Förutbetalda kostnader	917	1 277
<b>Summa</b>	<b>917</b>	<b>1 367</b>

### Not 15 Övriga skulder

	2016	2015
Handpenning försäljning Thisbe 5	30 000	0
Övriga skulder	4 694	3 917
<b>Summa</b>	<b>34 694</b>	<b>3 917</b>

### Not 16 Upplupna kostnader och förutbetalda intäkter

	2016	2015
Personalrelaterade kostnader	17 017	18 159
Förutbetalda medlemsavgifter	4 694	4 917
Förutbetalt partistöd	1 446	1 549
Förutbetalda hyror	1 691	1 561
Ovriga upplupna kostnader	649	836
<b>Summa</b>	<b>25 496</b>	<b>27 023</b>

### Not 17 Väsentliga händelser efter räkenskapsårets utgång

Inga väsentliga händelser efter räkenskapsårets utgång, men slutlikviden för fastigheten (256 mkr) erhålls i maj 2017, i samband med att nye ägaren tillträder.

### Not 18 Förslag till vinstdisposition (kronor)

Till stämmans förfogande står följande ansamlade resultat:

Balanserade medel	73 940 399
Andamålsbestämda medel valfond	33 000 000
Årets resultat	16 956 428
<b>Summa kronor</b>	<b>123 896 827</b>

Styrelsen föreslår att ansamlat resultat disponeras så att



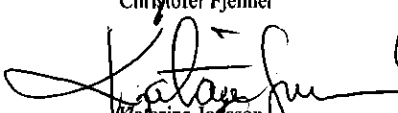



till valfond avsättes	48 000 000
i ny räkning överföres	75 896 827
<b>Summa kronor</b>	<b>123 896 827</b>

### Not 19

Ställda säkerheter	Inga	Inga
Eventualförpliktelser	Inga	Inga

Resultatet av verksamheten och partiets ställning på balansdagen framgår av efterföljande balans- och resultat-  
räkning och noter. Om annat ej anges är beloppen redovisade i tkr.

Stockholm den 17 mars 2017

 Anna Kinberg Batra Ordförande	 Peter Danielsson 1:e vice ordförande	 Elisabeth Svantesson 2:e vice ordförande
 Martin Andreasson	 Beatrice Ask	 Linda Frohn
 Hanif Bali	 Christoffer Fjellner	 Jessica Polfjärd
 Christian Gustavsson	 Katarina Jonsson	 Hans Wallmark
 Gunnar Strömmer	 Anne Telje	 Lena Asplund
 Maria Rydén	 Benjamin Dusa	
 Carlos Esterling Auktoriserad revisor	 Katarina Brångström Förtroendevald revisor	 Gunnar Hedberg Förtroendevald revisor

Vår revisionsberättelse har avlämnats den 5 april 2017