

Årsredovisning

Moderata Samlingspartiet

Org.nr. 802001-5452

Räkenskapsår 2012-01-01 - 2012-12-31

Årsredovisning för räkenskapsåret 2012-01-01 - 2012-12-31

Styrelsen för Moderata Samlingspartiet avger härmed följande årsredovisning

Innehåll	Sida
Förvaltningsberättelse	3
Resultaträkning	5
Balansräkning	6
Kassaflödesanalys	8
Noter	9

Alla belopp redovisas, om inte annat anges, i tusentals kronor (kkkr). Uppgifter inom parentes avser föregående år.

1

Förvaltningsberättelse

Ändamål

Moderata Samlingspartiets strävan är att vinna människor för den samhällssyn som partiet företräder. Moderata Samlingspartiets uppgift är därför att målmedvetet bilda opinion för och utveckla moderata idéer, att vinna väljare till partiet och att i praktisk politik förverkliga idéer i enlighet med partiets samhällssyn.

Verksamhet under året

Moderaterna har tillsammans med övriga partier i Alliansen innehaft regeringsmakten under sex år. För att fortsätta väcka intresse utvecklas såväl politiken som arbetsformer och organisation.

Under våren 2012 tillsatte partistyrelsen fem arbetsgrupper med uppdrag att förnya och utveckla den moderata politiken inom ekonomi och arbetsmarknad, skola och utbildning, hälsa, trygghet samt klimat- och miljöfrågor. Förtroendevalda och medarbetare fick under den i november 2012 genomförda Framtidsdagen möjlighet att fördjupa sig i gruppernas arbete. Redovisning har därefter skett till partistyrelsen i början av år 2013 och rapporterna kommer att ligga till grund för propositioner till partistämman hösten 2013.

Stort verksamhetsfokus ligger på år 2014, då val sker till Europaparlamentet, riksdag, kommuner och landsting. Planeringen av dessa valrörelser har utvecklats och konkretiserats under året. I juni antog partistyrelsen en första valstrategi inriktad på förnyat förtroende hos väljarna 2014. Målsättningen är att Nya Moderaterna ska vinna ökat väljarstöd på alla nivåer och att Alliansen ska få egen majoritet.

Även arbetsmetoder och aktiviteter har utvecklats. Utgångspunkten är fortfarande att Moderaterna ska vara ett lyssnande parti som strävar efter att ge svar på människors frågor. Fram till valet 2014 ska därför genomföras 900 000 direkta möten med människor, varav ett antal genomförts under 2012. Vidare har projektet "Framtidens jobb" startat, innebärande 2 000 arbetsplatsbesök i branscher där framtidens jobb förväntas.

Ett antal större konferenser har genomförts under det gångna året. I mars samlades förtroendevalda och medarbetare till en tvådagars konferens med kommunal inriktning i Örebro. I september, efter halva mandatperioden, samlades landets föreningsordförande till en gemensam konferens. I september hölls också partiråd.

Alliansens sjunde gemensamma budget antogs av Riksdagen under hösten. Utåtriktade Alliansaktiviteter under året har bland annat skett genom en partiledarturné samt gemensamma aktiviteter under politikerveckan i Almedalen.

Framtida händelser

Under oktober 2013 hålls partistämman i Norrköping. Utöver politiska förslag inom de fem arbetsgruppernas områden kommer ett nytt handlingsprogram samt Europaplattform att behandlas.

I februari tillsatte partistyrelsen en arbetsgrupp för att utveckla migrations- och integrationspolitiken.

Det årliga Sverigemötet genomförs i mars 2013 i Karlstad.

Resultat och ställning

Partiets valfond får enligt årsredovisningslagen ej behandlas som en bokslutsdisposition. Detta innebär att redovisat resultat normalt är negativt de år som valrörelse genomförs. Moderaternas finansiella mål är att verksamheten skall bedrivas inom ramen för tillgängliga medel sett över hela mandatperioden. För uppgift om förändring av valfond hänvisas till not 12.

Eftersom dotterbolaget Arvid Lindman AB är av ringa betydelse med hänsyn till kravet på rättvisande bild upprättas ingen koncernredovisning.

Översikt (kkkr)	2012	2011	2010	2009
Summa intäkter	163 750	165 149	179 288	153 597
Resultat efter finansiella poster	4 414	14 880	-19 500	-9 140
Eget kapital	84 201	79 788	63 607	83 108
Balansomslutning	126 555	120 346	103 596	126 678
Medeltal anställda	165	167	170	164

Förslag till vinstdisposition

Till stämmans förfogande står följande ansamlade resultat:

Balanserade medel	59 787 214
Valfond	20 000 000
Årets resultat	4 413 650
Summa kronor	<u>84 200 864</u>

Styrelsen föreslår att ansamlat resultat disponeras så att

till valfond avsättes	30 000 000
i ny räkning överföres	<u>54 200 864</u>
Summa kronor	<u>84 200 864</u>

Resultatet av verksamheten och partiets ställning på balansdagen framgår av efterföljande balans- och resultat-
räkning och noter.

✓

Resultaträkning

	Not	2012-01-01 -2012-12-31	2011-01-01 - 2011-12-31
Intäkter			
Medlemsavgifter		5 707	5 516
Statligt partistöd		121 865	119 452
Ersättning från länsförbund		16 659	16 716
Hysesintäkter		4 929	5 375
Övriga intäkter	2	14 590	18 090
		163 750	165 149
Kostnader			
Övriga externa kostnader	3, 4	-49 279	-49 778
Personalkostnader	5, 6, 7	-110 797	-100 787
Avskrivningar	8, 9	-1 392	-1 097
		-161 468	-151 662
Verksamhetsresultat		2 282	13 487
Finansiella intäkter och kostnader			
Återförd nedskrivning aktier i dotterbolag		0	300
Resultat från långfristiga värdepappersinnehav	10	464	-411
Ränteintäkter		1 668	1 504
		2 132	1 393
Resultat efter finansiella poster		4 414	14 880
Återbetalning aktieägartillskott		0	1 300
Årets resultat		4 414	16 180

Balansräkning

	Not	2012-12-31	2011-12-31
TILLGÅNGAR			
Anläggningstillgångar			
Materiella anläggningstillgångar			
Byggnader och mark	8	25 066	25 366
Inventarier	9	1 621	1 383
		26 687	26 749
Finansiella anläggningstillgångar			
Aktier i dotterföretag	1	300	300
Andra långfristiga värdepappersinnehav	10	19 674	24 595
Övriga långfristiga fordringar		9 000	9 000
		28 974	33 895
Summa anläggningstillgångar		55 661	60 644
Omsättningstillgångar			
Fordringar			
Kundfordringar		2 352	7 630
Övriga fordringar		34	332
Förutbetalda kostnader och upplupna intäkter	11	1 563	1 514
		3 949	9 476
Kassa och bank		66 945	50 226
Summa omsättningstillgångar		70 894	59 702
SUMMA TILLGÅNGAR		126 555	120 346

EGET KAPITAL OCH SKULDER

Eget kapital			
Balanserat resultat		79 787	63 608
Årets resultat		4 414	16 180
Summa eget kapital	12	84 201	79 788
Donerade medel			
Donationsfonder		2 587	3 629
Kortfristiga skulder			
Leverantörsskulder		5 042	4 734
Övriga skulder		4 097	5 011
Upplupna kostnader och förutbetalda intäkter	13	30 628	27 184
Summa kortfristiga skulder		39 767	36 929
Summa skulder		42 354	40 558
SUMMA EGET KAPITAL OCH SKULDER		126 555	120 346
Ställda säkerheter		Inga	Inga
Ansvarsförbindelser		Inga	Inga

Kassaflödesanalys

	2012-01-01 -2012-12-31	2011-01-01 - 2011-12-31
Kassaflöde från den löpande verksamheten		
Resultat efter finansnetto	4 414	14 880
Justeringar för poster som inte ingår i kassaflödet		
Avskrivningar	1 392	1 097
Realisationsresultat	165	321
Återföring nedskrivning/nedskrivning av värdepapper	-300	300
Förändring av räntefordran	102	53
Återföring nedskrivning aktier i dotterbolag	0	-300
<i>Kassaflöde från den löpande verksamheten före förändringar av rörelsekapitalet</i>	<i>5 773</i>	<i>16 351</i>
Förändring av rörelsekapital		
Förändring av fordringar	5 425	-3 262
Förändring av kortfristiga skulder	2 838	-454
Förändring av donationsfonder	-1 042	1 023
Kassaflöde från den löpande verksamheten	12 994	13 658
Kassaflöde från investeringsverksamheten		
Förvärv av materiella anläggningstillgångar	-1 330	-1 623
Förvärv av finansiella anläggningstillgångar	-7 288	-14 850
Försäljning av finansiella anläggningstillgångar	12 343	11 922
Återbetalning av aktieägartillskott	0	1 300
Kassaflöde från investeringsverksamheten	3 725	-3 251
Kassaflöde från finansieringsverksamheten		
Amortering av skuld	0	0
Kassaflöde från finansieringsverksamheten	0	0
ÅRETS KASSAFLÖDE	16 719	10 407
Likvida medel vid årets ingång	50 226	39 819
Likvida medel vid årets utgång	66 945	50 226

k

Noter

Redovisnings- och värderingsprinciper

Arsredovisningen har upprättats enligt årsredovisningslagen och Bokföringsnämndens regler för större företag, med erforderlig anpassning till verksamhetens art.

Intäkter redovisas till det verkliga värdet av vad som erhållits eller kommer att erhållas. Intäkter i form av gåvor och bidrag intäktsförs som huvudregel när gåvan sakrättsligt är genomförd. Om ett bidrag avser en bestämd tidsperiod periodiseras bidraget över denna period. Inga bidrag netto redovisas mot kostnader. All vidarefakturering av kostnader bruttoredo visas.

Tillgångar och skulder har värderats till anskaffningsvärden om inget annat anges nedan. Andra långfristiga värdepappersinnehav värderas till det lägsta av marknadsvärde och anskaffningsvärde enligt portföljmetoden.

Från och med år 2012 redovisas inte anställda i Moderata Ungdomsförbundet som lönekostnad, utan i sin helhet som anslag till närstående organisation. I övrigt är principerna oförändrade i jämförelse med föregående år.

Not 1 Uppgifter om dotterbolag

	Antal	Kapital- andel	Rösträtts- andel	Anskaffnings- värde	Bokfört värde
Andelar i dotterbolag	300	100%	100%	300	300

Dotterbolag: Arvid Lindman AB, org nr 556034-3047, säte Stockholm

Not 2 Övriga rörelseintäkters fördelning

	2012	2011
Vidarefakturerering	11 007	13 768
Partistöd från SKL	1 020	1 001
Partistöd från Svenska Kyrkan	1 285	834
Gåvor från fysiska personer	687	1 499
Stämмоavgifter	0	400
Övriga poster under 1.000 kkr	591	588
Totalt	14 590	18 090

Bidragsinsamling från fysiska personer innefattar bidrag från 1.511 (4.942) givare. Snittbelopp per bidragsgivare blir 455 (303) kronor. Inga bidrag erhålls från företag. Ingen bidragsgivare har givit 20.000 kronor eller mer under året.

h

Not 3 Övriga externa kostnader

	2012	2011
Förbrukningsmaterial	2 930	2 978
Resor och konferenser	12 105	14 252
Telefon och porto	3 022	3 076
IT -konsulter och utvecklingsprojekt	12 215	11 488
Övriga konsulter	3 128	3 660
Anslag närstående organisationer	6 287	2 841
Information	1 570	2 925
Lokal- och fastighetskostnader	5 146	6 546
Övriga poster under 1.000 kkr	2 876	2 012
Totalt	49 279	49 778

Not 4 Information angående ersättning till revisor

	2012	2011
För revision och annan granskning samt rådgivning och annat biträde som föranleds av iakttagelser vid granskningen	313	306
För fristående rådgivning, biträde etc	82	44
Totalt	395	350

Not 5 Medelantalet anställda

	2012		2011	
	Män	Kvinnor	Män	Kvinnor
Sverige	81	84	84	83
Summa	81	84	84	83
Totalt, män och kvinnor		165		167

Not 6 Löner och andra ersättningar och sociala kostnader

2012		2011	
Löner och andra ersättningar	Sociala kostnader (varav pensionskostnader)	Löner och andra ersättningar	Sociala kostnader (varav pensionskostnader)
70 946	30 370 (8 604)*	68 051	27 483 (7 295)*

* Av organisationens pensionskostnader avser 829 kkr (517 kkr) styrelse och partisekreterare.

Löner och andra ersättningar fördelade mellan styrelseledamöter m fl och anställda

2012		2011	
Styrelse och partisekreterare	Övriga anställda	Styrelse och partisekreterare	Övriga anställda
1 900	69 046	1 401	66 650

Not 7 Könsfördelning i styrelse och partiledning

	2012		2011	
	Män	Kvinnor	Män	Kvinnor
Styrelse	8	8	9	9
Partiledning	3,5	5	3	6

Not 8 Byggnader och mark

Avser fastigheten Stockholm Thisbe 5	2012	2011
Ingående anskaffningsvärde	36 266	36 266
Inköp	0	0
Utgående ackumulerade anskaffningsvärden	36 266	36 266
Ingående avskrivningar	-10 920	-10 620
Årets avskrivningar	-300	-300
Utgående ackumulerade avskrivningar	-11 220	-10 920
Utgående planenligt restvärde	25 046	25 346
Mark	20	20
Taxeringsvärden		
Mark fastigheten Joesjö 1:79	95	95
Byggnad	-	-

Då partiet inte är skattepliktigt och byggnaden Thisbe 5 används i verksamheten åsätts inget taxeringsvärde för byggnaden.

Byggnaden skrivs av planenligt med 300 kkr årligen.

Not 9 Maskiner och inventarier

	2012	2011
Ingående anskaffningsvärde	4 311	3 273
Inköp	1 337	1 623
Utrangering/försäljning	0	-585
Utgående ackumulerade anskaffningsvärden	5 648	4 311
Ingående avskrivningar	-2 928	-2 717
Årets avskrivningar	-1 092	-797
Utrangering/försäljning	-7	586
Utgående ackumulerade avskrivningar	-4 027	-2 928
Utgående planenligt restvärde	1 621	1 383

Datorer skrivs av enligt plan över 3 år, övriga inventarier skrivs av över 5 år. Bärbara datorer kostnadsförs vid inköp.

Not 10 Andra långfristiga värdepappersinnehav

	2012	2011
Svenska marknadsnoterade aktier och fonder:		
Ingående ackumulerade anskaffningsvärden	24 595	22 288
Inköp under året	7 288	14 850
Försäljning under året	-12 209	-12 243
Utgående ackumulerade anskaffningsvärden	19 674	24 895
Ingående ackumulerade nedskrivningar	-300	0
Återföring nedskrivning/Nedskrivning under året	300	-300
Utgående ackumulerade nedskrivningar	0	-300
Belopp vid årets utgång	19 674	24 595
Marknadsvärde	20 457	24 672
Resultat från långfristiga värdepappersinnehav		
Realisationsvinster	328	415
Realisationsförluster	-493	-736
Utdelning	329	210
Återförd nedskrivning/Nedskrivning	300	-300
Summa resultat från långfristiga värdepappersinnehav	464	-411

Not 11 Förutbetalda kostnader och upplupna intäkter

	2012	2011
Upplupna ränteintäkter	282	384
Förutbetalda kostnader	1 281	1 130
Summa	1 563	1 514

Not 12 Förändring av eget kapital

	Valfond	Balanserat resultat	Årets resultat	Summa
Belopp vid årets ingång	10 000	53 607	16 180	79 787
Resultatdisposition	10 000	6 180	-16 180	0
Årets resultat			4 414	4 414
Belopp vid årets utgång	20 000	59 787	4 414	84 201

Not 13 Upplupna kostnader och förutbetalda intäkter

	2012	2011
Personalrelaterade kostnader	19 025	15 611
Förutbetalda medlemsavgifter	5 333	6 394
Förutbetalt partistöd	1 773	1 731
Förutbetalda hyror	1 470	1 436
Övriga förutbetalda anslag	1 748	1 356
Övriga upplupna kostnader	1 279	656
Summa	30 628	27 184

h

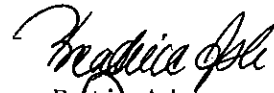
Stockholm den 18 mars 2013



Fredrik Reinfeldt
Ordförande



Gunilla Carlsson
1:e vice ordförande




Beatrice Ask
2:e vice ordförande



Martin Andreasson



Lena Asplund



Anders Borg




Gustaf Douglas



Catharina Elmsäter Svärd




Christofer Fjellner



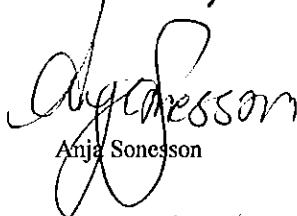
Erik Langby




Maria Plass



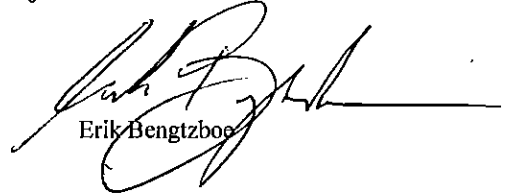
Jessica Polfjärd



Anja Sonesson



Hans Wallmark



Erik Bengtzboe




Sofia Quicklund

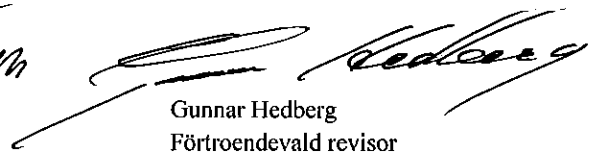
Vår revisionsberättelse har avlämnats den 8 april 2013



Lars Olov Steen
Auktoriserad revisor



Katarina Brännström
Förtroendevald revisor



Gunnar Hedberg
Förtroendevald revisor

Revisionsberättelse

Till partistämman i Moderata Samlingspartiet, org.nr 802001-5452

Rapport om årsredovisningen

Vi har utfört en revision av årsredovisningen för Moderata Samlingspartiet för räkenskapsåret 2012.

Styrelsens ansvar för årsredovisningen

Det är styrelsen som har ansvaret för att upprätta en årsredovisning som ger en rättvisande bild enligt årsredovisningslagen och för den interna kontroll som styrelsen bedömer är nödvändig för att upprätta en årsredovisning som inte innehåller väsentliga felaktigheter, vare sig dessa beror på oegentligheter eller på fel.

Revisorernas ansvar

Vårt ansvar är att uttala oss om årsredovisningen på grundval av vår revision. Granskningen har utförts enligt god revisionssed. För den auktoriserade revisorn innebär detta att han har utfört revisionen enligt International Standards on Auditing och god revisionssed i Sverige. Dessa standarder kräver att den auktoriserade revisorn följer yrkesetiska krav samt planerar och utför revisionen för att uppnå rimlig säkerhet att årsredovisningen inte innehåller väsentliga felaktigheter.

En revision innefattar att genom olika åtgärder inhämta revisionsbevis om belopp och annan information i årsredovisningen. Revisorn väljer vilka åtgärder som ska utföras, bland annat genom att bedöma riskerna för väsentliga felaktigheter i årsredovisningen, vare sig dessa beror på oegentligheter eller på fel. Vid denna riskbedömning beaktar revisorn de delar av den interna kontrollen som är relevanta för hur föreningen upprättar årsredovisningen för att ge en rättvisande bild i syfte att utforma granskningsåtgärder som är ändamålsenliga med hänsyn till omständigheterna, men inte i syfte att göra ett uttalande om effektiviteten i föreningens interna kontroll. En revision innefattar också en utvärdering av ändamålsenligheten i de redovisningsprinciper som har använts och av rimligheten i styrelsens uppskattningar i redovisningen, liksom en utvärdering av den övergripande presentationen i årsredovisningen.

Vi anser att de revisionsbevis vi har inhämtat är tillräckliga och ändamålsenliga som grund för våra uttalanden.

Uttalanden

Enligt vår uppfattning har årsredovisningen upprättats i enlighet med årsredovisningslagen och ger en i alla väsentliga avseenden rättvisande bild av Moderata Samlingspartiets finansiella ställning per den 31 december 2012 och av dess finansiella resultat och kassaflöden för året enligt årsredovisningslagen. Förvaltningsberättelsen är förenlig med årsredovisningens övriga delar.

Rapport om andra krav enligt lagar och andra författningar samt stadgar

Utöver vår revision av årsredovisningen har vi även utfört en revision av styrelsens förvaltning för Moderata Samlingspartiet för räkenskapsåret 2012.

Styrelsens ansvar

Det är styrelsen som har ansvaret för förvaltningen.

Revisorernas ansvar

Vårt ansvar är att med rimlig säkerhet uttala oss om förvaltningen på grundval av vår revision. Vi har utfört revisionen enligt god revisionssed i Sverige.

Som underlag för vårt uttalande om ansvarsfrihet har vi utöver vår revision av årsredovisningen granskat väsentliga beslut, åtgärder och förhållanden i föreningen för att kunna bedöma om någon styrelseledamot har företagit någon åtgärd eller gjort sig skyldig till försummelse som kan föranleda ersättningskyldighet.

Vi anser att de revisionsbevis vi har inhämtat är tillräckliga och ändamålsenliga som grund för våra uttalanden.

Uttalanden

Styrelseledamöterna har inte handlat i strid med föreningens stadgar. Vi tillstyrker att partistämman beviljar styrelsens ledamöter ansvarsfrihet för räkenskapsåret.


Stockholm den 8 april 2013



Lars Olov Steen
Auktoriserad revisor



Katarina Brännström
Förtroendevald revisor



Gunnar Hedberg
Förtroendevald revisor