

Årsredovisning

Moderata Samlingspartiet

Org.nr. 802001-5452

Räkenskapsår 2014-01-01 - 2014-12-31

Årsredovisning för räkenskapsåret 2014-01-01 - 2014-12-31

Styrelsen för Moderata Samlingspartiet avger härmed följande årsredovisning

Innehåll	Sida
Förvaltningsberättelse	3
Resultaträkning	6
Balansräkning	7
Kassaflödesanalys	8
Noter	9

Alla belopp redovisas, om inte annat anges, i tusentals kronor (kr). Uppgifter inom parentes avser föregående år.

Förvaltningsberättelse

Ändamålet enligt stadgar

Moderata Samlingspartiets strävan är att vinna människor för de värderingar som partiet företräder. Moderata Samlingspartiets uppgift är därför att målmedvetet bilda opinion för och utveckla moderata idéer, att vinna väljare till partiet och att i praktisk politik förverkliga idéer i enlighet med partiets samhällssyn.

Allmänt om verksamheten

Ändamålet har uppfyllts genom att Moderata Samlingspartiets riksorganisation bedrivit politisk och organisatorisk verksamhet på nationell nivå i lokaler på Stora Nygatan i Stockholm och i riksdagshuset samt genom av riksorganisationen anställd ombudsman i varje län.

Antal medlemmar uppgick vid årsskiftet till 52 260 (52 515) personer.

Moderata Samlingspartiets styrelse - partistyrelsen - valdes vid partistämman 2011. Inga förändringar har skett under 2014. Partistyrelsen har haft sju protokollförda sammanträden under året.

Verksamhet under året

Verksamheten under 2014 har dominerats av de två valrörelserna. Valet till Europaparlamentet ägde rum den 25 maj och val till riksdag, kommuner och landsting den 14 september.

Valledningen var etablerad och arbetet påbörjat under 2013. Kampanjarbetet har varit intensivt från start. Den mest prioriterade och omfattande delen var samtalskampanjen "Hallå Sverige" där målsättningen initialt var att genomföra 900 000 samtal med väljare. Målet uppnåddes med bred marginal och totalt 1,2 milj samtal registrerades fram till valdagen i september.

Valet till Europaparlamentet resulterade i tre mandat för Moderaterna, vilket är en nedgång från fyra mandat.

Inför de allmänna valen var målet att tillsammans med övriga Allianspartier nå förnyat förtroende hos väljarna och fortsätta som regering i ytterligare en mandatperiod. Detta mål nåddes inte och regeringen avgick. Moderaterna nådde i riksdagen 84 mandat jämfört med 107 mandat under perioden 2010 - 2014. Partiordförande Fredrik Reinfeldt aviserade sitt beslut att avgå som partiordförande.

Efter valet påbörjades det organisatoriska omställningsarbetet för att anpassa kostnaderna till den lägre intäktsnivån från och med 2015. Den nya organisationen innehåller färre tjänster och externa verksamhetskostnader minskar. Ett konsekvent arbete med kostnadskontroll under det gångna året har bidragit till resultatet, förutsättningarna för ett aktivt och utåtriktat oppositionsarbete, och partiets ekonomiska ställning på lång sikt.

Väsentliga händelser efter räkenskapsårets utgång

Extra partistämman avhölls i Stockholm den 10 januari 2015 med anledning av val av ny partiordförande. Till ny partiordförande valdes Anna Kinberg Batra. Även ny förste och andre vice ordförande valdes. Totalt sammanlagt fem ledamöter avgick i samband med stämman och partistyrelsen består nu av 14 ledamöter jämfört med 16 före stämman. Vid stämman avtackades Fredrik Reinfeldt efter 11 år som partiordförande, varav 8 år som statsminister.

Framtida händelser

Ett omfattande politiskt utvecklingsarbete har startat i hela partiet med långsiktigt perspektiv för att möta väljarna i de allmänna valen 2018. I oktober 2015 hålls ordinarie partistämman i Karlstad med allmän motionsrätt och val till partistyrelsen.

Resultat och ställning

Resultatet för det gångna året påverkas av de båda valrörelserna, framför allt de allmänna valen. Vidare har resultatet belastats av kostnader för omställning av organisationen.

Eftersom dotterbolaget Arvid Lindman AB är av ringa betydelse med hänsyn till kravet på rättvisande bild upprättas ingen koncernredovisning.

Översikt (kkr)	2014	2013	2012	2011
Summa intäkter	207 984	172 611	163 750	165 149
Resultat efter finansiella poster	-20 440	23 219	4 414	14 880
Eget kapital	89 619	109 883	84 201	79 788
Balansomslutning	133 020	149 078	126 555	120 346
Medeltal anställda	157	152	165	167

Det nya regelverket K3 har inte inneburit någon omräkning av jämförelseåren 2011 och 2012.

Finansiella instrument

Moderaternas värdepappersinnehav förvaltas i huvudsak av extern förvaltare. För detta ändamål finns placeringspolicy antagen av partistyrelsens arbetsutskott. Enligt denna får portföljens medel endast placeras i ränte- eller aktiefonder med bred marknadsexponering med som lägst 50% i räntefonder. Portföljens avkastning under 2014 har uppgått till 7,95%.

Anställda

Moderaterna är anslutna till arbetsgivarorganisationen Ideca, arbetsgivarförbundet för ideella organisationer och följer av denna träffade kollektivavtal med arbetstagarorganisationer.

Förslag till vinstdisposition (kronor)

Till stämmans förfogande står följande ansamlade resultat:

Balanserade medel	102 419 740
Ändamålsbestämda medel valfond	5 000 000
Årets resultat	<u>-20 439 691</u>
Summa kronor	86 980 049

Styrelsen föreslår att ansamlat resultat disponeras så att

till valfond avsättes	15 000 000
i ny räkning överföres	<u>71 980 049</u>
Summa kronor	86 980 049

Resultatet av verksamheten och partiets ställning på balansdagen framgår av efterföljande balans- och resultat-
räkning och noter. Om annat ej anges är beloppen redovisade i kkr.

Resultaträkning

	Not	2014-01-01 -2014-12-31	2013-01-01 - 2013-12-31
Intäkter			
Medlemsavgifter		4 665	4 993
Statliga partistöd		135 802	124 326
Gåvor	1	4 336	1 843
Hysesintäkter	2	5 547	5 556
Övriga intäkter	3	57 634	35 893
		207 984	172 611
Kostnader			
Övriga externa kostnader	4, 5	-117 720	-48 127
Personalkostnader	6, 7, 8	-110 906	-101 303
Avskrivningar	9, 10	-967	-1 342
		-229 593	-150 772
Verksamhetsresultat		-21 609	21 839
Finansiella intäkter och kostnader			
Resultat från långfristiga värdepappersinnehav	11	251	87
Ränteintäkter		918	1 293
		1 169	1 380
Resultat efter finansiella poster		-20 440	23 219
Årets resultat		-20 440	23 219

Balansräkning

	Not	2014-12-31	2013-12-31
TILLGÅNGAR			
Anläggningstillgångar			
Materiella anläggningstillgångar			
Byggnader och mark	9	25 403	24 766
Inventarier	10	69	645
		25 472	25 411
Finansiella anläggningstillgångar			
Aktier i dotterföretag	12	300	300
Andra långfristiga värdepappersinnehav	11	19 939	19 994
Övriga långfristiga fordringar		9 000	9 000
		29 239	29 294
Summa anläggningstillgångar		54 711	54 705
Omsättningstillgångar			
Fordringar			
Kundfordringar		2 094	2 371
Övriga fordringar		409	42
Förutbetalda kostnader och upplupna intäkter	13	1 430	4 042
		3 933	6 455
Kassa och bank		74 376	87 918
Summa omsättningstillgångar		78 309	94 373
SUMMA TILLGÅNGAR		133 020	149 078
EGET KAPITAL OCH SKULDER			
Eget kapital			
Ändamålsbestämda medel valfond		5 000	30 000
Av givaren ändamålsbestämda medel		2 639	2 463
Balanserat resultat		102 420	54 201
Årets resultat		-20 440	23 219
Summa eget kapital	14	89 619	109 883
Kortfristiga skulder			
Leverantörsskulder		3 052	5 953
Övriga skulder		3 240	4 658
Upplupna kostnader och förutbetalda intäkter	15	37 109	28 584
Summa kortfristiga skulder		43 401	39 195
Summa skulder		43 401	39 195
SUMMA EGET KAPITAL OCH SKULDER		133 020	149 078
Ställda säkerheter		Inga	Inga
Ansvarsförbindelser		Inga	Inga

Kassaflödesanalys

	2014-01-01 -2014-12-31	2013-01-01 - 2013-12-31
Kassaflöde från den löpande verksamheten		
Resultat efter finansnetto	-20 440	23 219
Justeringar för poster som inte ingår i kassaflödet		
Avskrivningar	967	1 342
Realisationsresultat	-164	-18
Förändring av räntefordran	140	-38
<i>Kassaflöde från den löpande verksamheten före förändringar av rörelsekapitalet</i>	<i>-19 497</i>	<i>24 505</i>
Förändring av rörelsekapital		
Förändring av fordringar	2 382	-2 468
Förändring av kortfristiga skulder	4 207	-572
Förändring av donationsfonder	176	-124
<i>Kassaflöde från den löpande verksamheten</i>	<i>-12 732</i>	<i>21 341</i>
Kassaflöde från investeringsverksamheten		
Förvärv av materiella anläggningstillgångar	-1 028	-68
Förvärv av finansiella anläggningstillgångar	-3 889	-3 400
Försäljning av finansiella anläggningstillgångar	4 107	3 100
<i>Kassaflöde från investeringsverksamheten</i>	<i>-810</i>	<i>-368</i>
Kassaflöde från finansieringsverksamheten		
Amortering av skuld	0	0
<i>Kassaflöde från finansieringsverksamheten</i>	<i>0</i>	<i>0</i>
ÅRETS KASSAFLÖDE	-13 542	20 973
Likvida medel vid årets ingång	87 918	66 945
Likvida medel vid årets utgång	74 376	87 918

Noter

Redovisnings- och värderingsprinciper

Allmänt

Årsredovisningen har upprättats enligt årsredovisningslagen och Bokföringsnämndens Allmänna råd 2012:1, (K3), med erforderlig anpassning till verksamhetens art. Detta är första gången K3 tillämpas. Det har inte inneburit någon omräkning av jämförelsetal. Vissa omklassificeringar har gjorts, där även jämförelseåret justerats.

Koncernredovisning

Organisationen är moderförening men upprättar ingen koncernredovisning med hänvisning till undantagsregeln i ÄRL 7 kap 3a §.

Intäktsredovisning

Endast det inflöde av ekonomiska fördelar som organisationen erhållit eller kommer att erhålla för egen räkning redovisas som intäkt.

Medlemsavgifter redovisas som intäkt det år de avser.

Erhållna gåvor värderas till försiktigt uppskattat marknadsvärde och intäktsförs när den sakrättsligt erhållits. Villkorade gåvor som inte använts under året omförs till ändamålsbestämda medel i eget kapital.

All vidarefakturering av kostnader bruttoredo visas. Vidarefakturering avser inköp för hela partiorganisationen, som i efterhand faktureras beställande juridisk enhet inom partiet, t ex kampanjmateriel och konferenser.

Tillgångar och skulder

Tillgångar och skulder har värderats till anskaffningsvärden om inget annat anges nedan.

Materiella anläggningstillgångar

För fastigheten tillämpas följande avskrivningsplan:

Stomme	100 år
Tak	30 år
Fasad	30 år
Inre ytskikt	30 år
Installationer	10 år

Datorer skrivs av enligt plan över 3 år, övriga inventarier skrivs av över 5 år. Bärbara datorer kostnadsförs vid inköp.

Finansiella anläggningstillgångar

Andra långfristiga värdepappersinnehav värderas till det lägsta av marknadsvärde och anskaffningsvärde enligt portföljmetoden.

Eget kapital

Partiets valfond redovisas från och med 2014 som ändamålsbestämda medel i eget kapital. Jämförelsetal för år 2013 har justerats.

Av givaren ändamålsbestämda medel avser gåvor donerade för specifikt ändamål, t ex stipendier, seminarier eller liknande. Dessa redovisas från och med 2014 som del av eget kapital. Jämförelsetal för år 2013 har justerats.

Not 1 Gåvor

Gåvor från fysiska personer innefattar gåvor från 6 261 (4 430) givare. Snittbelopp per givare blir 692 (416) kronor. Inga gåvor erhålls från företag. Ingen givare har under året givit mer än ett halvt prisbasbelopp (22 200 kronor).

Not 2 Hyresintäkter

	2014	2013
Innevarande års hyresintäkter	5 547	5 556
Framtida hyresintäkter avseende ej uppsägningsbara avtal.		
Betalas inom 1 år	5 530	5 530
Betalas 1 - 5 år	4 396	8 499
Betalas efter 5 år	0	0
	9 926	14 029

Not 3 Övriga intäkter

	2014	2013
Ersättning från länsförbund	33 066	16 922
Vidarefakturering	23 488	15 482
Partistöd från SKL	1 080	1 054
Partistöd från Svenska Kyrkan	0	1 300
Stämмоavgifter	0	400
Övriga intäkter	0	735

Totalt 57 634 35 893

Not 4 Övriga externa kostnader


	2014	2013
Förbrukningsmaterial	2 860	1 893
Resor och konferenser	9 373	13 061
Telefon och porto	3 354	3 042
IT -konsulter och utvecklingsprojekt	10 311	6 998
Övriga konsulter	14 005	5 374
Anslag närstående organisationer	8 277	6 204
Information	59 557	2 147
Lokal- och fastighetskostnader	7 340	6 587
Övriga kostnader	2 643	2 821
Totalt	117 720	48 127

Not 5 Leasingkostnader

Leasingkostnader	2014	2013
Innevarande års leasingkostnader	172	172
Återstående leasingavgifter vid utgången av året:		
Leasingavgifter som förfaller inom 1 år	91	62
Leasingavgifter som förfaller inom 1 - 5 år	151	0
Leasingavgifter som förfaller senare än 5 år	0	0
Återstående leasingavgifter vid utgången av året	242	50

Leasingavtalen avser kontorsutrustning

Not 6 Medelantalet anställda

	2014		2013	
	Män	Kvinnor	Män	Kvinnor
Sverige	82	75	77	75
Summa	82	75	77	75
 Totalt, män och kvinnor		157		152

Not 7 Löner och andra ersättningar och sociala kostnader

2014		2013	
Löner och andra ersättningar	Sociala kostnader (varav pensionskostnader)	Löner och andra ersättningar	Sociala kostnader (varav pensionskostnader)
70 512	29 465 (8 442)*	68 232	28 660 (7 894)*

* Av organisationens pensionskostnader avser 741 kkr (770 kkr) styrelse och partisekreterare.

Löner och andra ersättningar fördelade mellan styrelseledamöter m fl och anställda

2014		2013	
Styrelse och partisekreterare	Övriga anställda	Styrelse och partisekreterare	Övriga anställda
1 240	69 272	1 182	67 050

Not 8 Könsfördelning i styrelse och partiledning

	2014		2013	
	Män	Kvinnor	Män	Kvinnor
Styrelse	8	8	8	8
Partiledning	4	5	3,3	5,8

Not 9 Byggnader och mark

	2014-12-31	2013-12-31
Fastigheten Stockholm Thisbe 5 (byggnad)		
Ingående anskaffningsvärde	36 266	36 266
Inköp under året	1 028	0
Utgående ackumulerat anskaffningsvärde	37 294	36 266
Ingående avskrivning	-11 520	-11 220
Årets avskrivning	-391	-300
Utgående ackumulerad avskrivning	-11 911	-11 520
Utgående plauenligt restvärde	25 383	24 746

Fastigheten Tärnaby Joesjö 1:79 (mark)

Ingående anskaffningsvärde	20	20
Utgående anskaffningsvärde	20	20

Not 10 Maskiner och inventarier

	2014-12-31	2013-12-31
Ingående anskaffningsvärde	5 170	5 648
Inköp	0	68
Utrangering/försäljning	-107	-546
Utgående ackumulerade anskaffningsvärden	5 063	5 170
Ingående avskrivningar	-4 525	-4 027
Årets avskrivningar	-576	-1 042
Utrangering/försäljning	107	544
Utgående ackumulerade avskrivningar	-4 994	-4 525
Utgående planenligt restvärde	69	645

Not 11 Andra långfristiga värdepappersinnehav

	2014-12-31	2013-12-31
Svenska marknadsnoterade aktier och fonder:		
Ingående ackumulerade anskaffningsvärden	19 994	19 674
Inköp under året	3 889	3 400
Försäljning under året	-3 944	-3 080
Utgående ackumulerade anskaffningsvärden	19 939	19 994
Belopp vid årets utgång	19 939	19 994
Marknadsvärde	23 852	22 508
Specifikation av långfristiga värdepappersinnehav:		
Aktiefonder	5 202	5 373
Räntefonder	12 679	12 563
Övriga placeringar	2 058	2 058
Belopp vid årets utgång	19 939	19 994
Resultat från långfristiga värdepappersinnehav	2014	2013
Realisationsvinster	164	20
Realisationsförluster	0	0
Utdelning	87	67
Summa resultat från långfristiga värdepappersinnehav	251	87

Not 12 Uppgifter om dotterbolag

	Antal	Kapital- andel	Rösträtts- andel	Anskaffnings- värde	Bokfört värde
Andelar i dotterbolag	3000	100%	100%	300	300

Dotterbolag: Arvid Lindman AB, org nr 556034-3047, säte Stockholm

Eget kapital i dotterbolaget vid utgången av räkenskapsåret	430
Årets resultat i dotterbolaget	-2

Not 13 Förutbetalda kostnader och upplupna intäkter

	2014	2013
Upplupna ränteförskott	180	320
Övriga upplupna intäkter	270	0
Förutbetalda kostnader	980	3 722
Summa	1 430	4 042

Not 14 Förändring av eget kapital

	Ändamålsbe- stämda medel	Balanserat resultat	Årets resultat	Summa
Belopp vid årets ingång	32 463	54 201	23 219	109 883
Resultatdisposition	10 000	13 219	-23 219	0
Nyttjande av valfond	-35 000	35 000		0
Förändring av övriga ändamålsbestämda medel	176			176
Årets resultat			-20 440	-20 440
Belopp vid årets utgång	7 639	102 420	-20 440	89 619


Valfond avser medel som avsätts för att bedriva kommande valrörelser. Per 2014-12-31 uppgår denna till 5 000 kkr.

Övriga ändamålsbestämda medel avser donerade medel att användas till stipendier, seminarier och liknande.
Per 2014-12-31 uppgår dessa tillsammans till 2 639 kkr.


Not 15 Upplupna kostnader och förutbetalda intäkter

	2014	2013
Personalrelaterade kostnader	26 394	19 164
Förutbetalda medlemsavgifter	4 976	5 368
Förutbetalt partistöd	1 640	1 773
Förutbetalda hyror	1 460	1 464
Övriga upplupna anslag	1 000	0
Övriga upplupna kostnader	1 639	815
Summa	37 109	28 584


Stockholm den 6 mars 2015



Anna Kinberg Batra
Ordförande



Peter Danielsson
1:e vice ordförande




Elisabeth Svantesson
2:e vice ordförande




Martin Andreasson



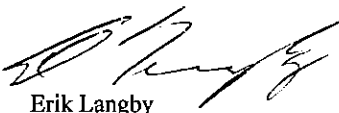
Beatrice Ask



Lena Asplund



Christofer Fjellner




Erik Langby



Maria Plass




Jessica Polfjärd



Anja Sonesson



Hans Wallmark



Rasmus Törnblom

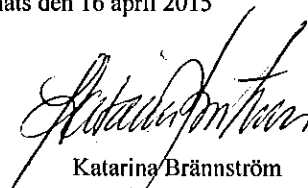


Saila Quicklund

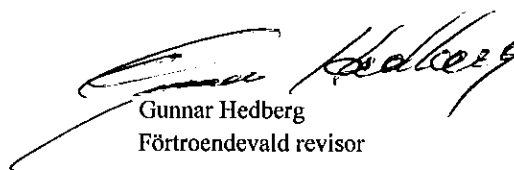
Vår revisionsberättelse har avlämnats den 16 april 2015



Lars Olov Steen
Auktoriserad revisor



Katarina Brännström
Förtroendevald revisor



Gunnar Hedberg
Förtroendevald revisor

Revisionsberättelse

Till partistämman i Moderata Samlingspartiet, org.nr 802001-5452

Rapport om årsredovisningen

Vi har utfört en revision av årsredovisningen för Moderata Samlingspartiet för år 2014.

Styrelsens ansvar för årsredovisningen

Det är styrelsen som har ansvaret för att upprätta en årsredovisning som ger en rättvisande bild enligt årsredovisningslagen och för den interna kontroll som styrelsen bedömer är nödvändig för att upprätta en årsredovisning som inte innehåller väsentliga felaktigheter, vare sig dessa beror på oegentligheter eller på fel.

Revisorernas ansvar

Vårt ansvar är att uttala oss om årsredovisningen på grundval av vår revision. Granskningen har utförts enligt god revisionsbedömning. För den auktoriserade revisorn innebär detta att han eller hon har utfört revisionen enligt International Standards on Auditing och god revisionsbedömning i Sverige. Dessa standarder kräver att den auktoriserade revisorn följer yrkesetiska krav samt planerar och utför revisionen för att uppnå rimlig säkerhet att årsredovisningen inte innehåller väsentliga felaktigheter.

En revision innefattar att genom olika åtgärder inhämta revisionsbevis om belopp och annan information i årsredovisningen. Revisorn väljer vilka åtgärder som ska utföras, bland annat genom att bedöma riskerna för väsentliga felaktigheter i årsredovisningen, vare sig dessa beror på oegentligheter eller på fel. Vid denna riskbedömning beaktar revisorn de delar av den interna kontrollen som är relevanta för hur föreningen upprättar årsredovisningen för att ge en rättvisande bild i syfte att utforma granskningsåtgärder som är ändamålsenliga med hänsyn till omständigheterna, men inte i syfte att göra ett uttalande om effektiviteten i föreningens interna kontroll. En revision innefattar också en utvärdering av ändamålsenligheten i de redovisningsprinciper som har använts och av rimligheten i styrelsens uppskattningar i redovisningen, liksom en utvärdering av den övergripande presentationen i årsredovisningen.

Vi anser att de revisionsbevis vi har inhämtat är tillräckliga och ändamålsenliga som grund för våra uttalanden.

Uttalanden

Enligt vår uppfattning har årsredovisningen upprättats i enlighet med årsredovisningslagen och ger en i alla väsentliga avseenden rättvisande bild av föreningens finansiella ställning per den 31 december 2014 och av dess finansiella resultat och kassaflöden för året enligt årsredovisningslagen. Förvaltningsberättelsen är förenlig med årsredovisningens övriga delar.

Rapport om andra krav enligt lagar och andra författningar samt stadgar

Utöver vår revision av årsredovisningen har vi även utfört en revision av styrelsens förvaltning för Moderata Samlingspartiet för år 2014.

Styrelsens ansvar

Det är styrelsen som har ansvaret för förvaltningen.

Revisorernas ansvar

Vårt ansvar är att med rimlig säkerhet uttala oss om förvaltningen på grundval av vår revision. Vi har utfört revisionen enligt god revisionsbedömning i Sverige.


Som underlag för vårt uttalande om ansvarsfrihet har vi utöver vår revision av årsredovisningen granskat väsentliga beslut, åtgärder och förhållanden i föreningen för att kunna bedöma om någon styrelseledamot har företagit någon åtgärd eller gjort sig skyldig till försummelse som kan föranleda ersättningskyldighet.


Vi anser att de revisionsbevis vi har inhämtat är tillräckliga och ändamålsenliga som grund för våra uttalanden.

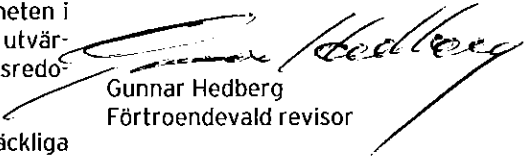
Uttalanden

Vi tillstyrker att partistämman beviljar styrelsens ledamöter ansvarsfrihet för räkenskapsåret.

Stockholm den 16 april 2015


Lars Olov Steen
Auktoriserad revisor


Katarina Brännström
Förtroendevald revisor


Gunnar Hedberg
Förtroendevald revisor