



## Årsredovisning

### Moderata Samlingspartiet

Org.nr. 802001-5452

Räkenskapsår 2011-01-01 - 2011-12-31

## Årsredovisning för räkenskapsåret 2011-01-01 - 2011-12-31

Styrelsen för Moderata Samlingspartiet avger härmed följande årsredovisning

Innehåll	Sida
Förvaltningsberättelse	3
Resultaträkning	5
Balansräkning	6
Kassaflödesanalys	7
Noter	8

Alla belopp redovisas, om inte annat anges, i tusentals kronor (kkr). Uppgifter inom parentes avser föregående år.

## Förvaltningsberättelse

### Ändamål

Moderata Samlingspartiets strävan är att vinna människor för den samhällssyn som partiet företräder. Moderata Samlingspartiets uppgift är därför att målmedvetet bilda opinion för och utveckla moderata idéer, att vinna väljare till partiet och att i praktisk politik förverkliga idéer i enlighet med partiets samhällssyn.

### Verksamhet under året

Verksamheten under år 2011 har till följd av valframgången för moderaterna i valen 2010 ytterligare breddats med fortsatt förnyelsearbete i hela landet. Utifrån valanalyser utvecklas politik och organisation.

Under våren genomfördes insatser som stöd till den lokala verksamheten i Vstra Götaland och Örebro inför omval i regionen respektive kommunen i maj. Resultatet gav dock inte den ökning av röster som hade behövts för att ändra majoriteter.

I slutet av oktober genomfördes ordinarie partistämna i Örebro med viktiga politiska beslut inför framtiden. En ideologisk plattform antogs med det nya idéprogrammet. Utöver detta antogs kommunpolitiskt program, utrikespolitisk inriktning, nya stadgar samt togs beslut vad gäller moderaternas framtida deltagande i kyrkoval.

Partistämnan beslutade att utöka partistyrelsen från 15 ledamöter till 18. Partiordförande och vice ordförande omvaldes.

Målarbete inför valet 2014 startade i nära samarbete mellan riksorganisationen, länsförbund och lokalorganisationer. Ökade insatser sker för att rekrytera fler medlemmar och kandidater. Utbildningsinsatningar förbereds och regionala utvecklingskonferenser genomförs.

I maj genomfördes det årliga Sverigemötet som samlade förtroendevalda och medarbetare till en tvådagars konferens med kommunal inriktning i Karlstad.

Internt har organisationsanpassningar och kompetensutveckling genomförts. I slutet av året lanserades det nya intantäcket som ger aktiva moderater ett modernt verktyg för kommunikation.

### Framtida händelser


Under början av 2012 har arbetet med att utveckla den nationella politiken påbörjats i fem olika arbetsgrupper. Vars arbete kommer att utgöra grund för det handlingsprogram som skall föreläggas partistämman 2013.

I september samlas landets alla föreningsordförande för en gemensam konferens efter halva mandatperioden. I samband med denna hålls partiråd.

Det årliga Sverigemötet genomförs i mars 2012 i Örebro.

### Resultat och ställning

Partiets valfond får enligt årsredovisningslagen ej behandlas som en bokslutsdisposition. Detta innebär att redovisat resultat normalt är negativt de år som valrörelse genomförs. Moderaternas finansiella mål är att verksamheten skall bedrivas inom ramen för tillgängliga medel sett över hela mandatperioden. För uppgift om förändring av valfond hänvisas till not 12.

Eftersom dotterbolaget Arvid Lindman AB är av ringa betydelse med hänsyn till kravet på rättvisande bild upprättas ingen koncernredovisning. 

Översikt (kkr)	2011	2010	2009	2008
Summa inräkter	165 149	179 288	153 597	144 981
Resultat efter finansiella poster	14 880	-19 500	-9 140	-1 906
Eget kapital	79 788	63 607	83 108	92 248
Balansomslutning	120 346	103 596	126 678	126 076
Medeltal anställda	167	170	164	162

#### Förslag till vinstdisposition

Till stämmans förfogande står följande ansamlade resultat:


Balanserade medel	53 607 695
Valfond	10 000 000
Årets resultat	16 179 519
Summa kronor	<u>79 787 214</u>

Styrelsen föreslår att ansamlat resultat disponeras så att till valfond avsättes	20 000 000
i ny räkning överföres	59 787 214
Summa kronor	<u>79 787 214</u>

Resultatet av verksamheten och partiets ställning på balansdagen framgår av efterföljande balans- och resultaträkningar och noter.



## Resultaträkning

	Not	2011-01-01 -2011-12-31	2010-01-01 2010-12-31
<b>Intäkter</b>			
Medlemsavgifter		5 516	5 497
Stattigt partistöd		119 452	116 687
Ersättning från lämsförbund		16 716	30 771
Hysesintäkter		5 375	5 514
Övriga intäkter	2	18 090	20 819
		<b>165 149</b>	<b>179 288</b>
<b>Kostnader</b>			
Övriga externa kostnader	3, 4	-49 778	-97 515
Personalkostnader	5, 6, 7	-100 787	-101 956
Avskrivningar	8, 9	-1 097	-823
		<b>-151 662</b>	<b>-200 294</b>
		<b>13 487</b>	<b>-21 006</b>
<b>Verksamhetsresultat</b>			
<b>Finansiella intäkter och kostnader</b>			
Aterförd nedskrivning aktier i dotterbolag		300	0
Resultat från långfristiga värdepappersinnehav	10	-411	838
Ränteinäkter		1 504	668
Aterbetaling aktiegarillskott		1 300	0
		<b>2 693</b>	<b>1 506</b>
		<b>16 180</b>	<b>-19 500</b>
			

	Not	2011-12-31	2010-12-31
<b>Balansräkning</b>			
<b>TILLGÅNGAR</b>			
Anläggningstillgångar			
Materiella anläggningstillgångar			
Byggnader och mark	8	25 366	25 666
Inventarier	9	1 383	556
		26 749	26 222
Finansiella anläggningstillgångar			
Aktier i dotterföretag	1	300	0
Andra långfristiga värdepappersinnehav	10	24 595	22 288
Övriga långfristiga fordringar		9 000	9 000
		33 895	31 288
<b>Summa anläggningstillgångar</b>		60 644	57 510
Omsättningstillgångar			
Fordringar			
Kundfordringar		7 630	4 940
Övriga fordringar		332	60
Förbetalda kostnader och upplupna intäkter	11	1 514	1 267
		9 476	6 267
Kassa och bank		50 226	39 819
<b>Summa omsättningstillgångar</b>		59 702	46 086
<b>SUMMA TILLGÅNGAR</b>		120 346	103 596
<b>EGET KAPITAL OCH SKULDER</b>			
Eget kapital			
Balanserat resultat		63 608	83 107
Årets resultat		16 180	-19 500
<b>Summa eget kapital</b>	12	79 788	63 607
Donerade medel			
Donationsfonder		3 629	2 606
Kortfristiga skulder			
Leverantörsskulder		4 734	4 038
Övriga skulder		5 011	5 174
Upplupna kostnader och förutbetalda intäkter	13	27 184	28 171
<b>Summa kortfristiga skulder</b>		36 929	37 383
<b>Summa skulder</b>		40 558	39 989
<b>SUMMA EGET KAPITAL OCH SKULDER</b>		120 346	103 596
Ställda säkerheter			
Ansvarförbindelser		Inga	Inga
		Inga	Inga

## Kassaflödesanalys

	2011-01-01 -2011-12-31	2010-01-01 2010-12-31
Kassaflöde från den löpande verksamheten	14 880	-19 500
Resultat efter finansnetto		
Justeringar för poster som inte ingår i kassaflödet		
Avskrivningar	1 097	823
Realisationsresultat	321	-450
Nedskrivning av värdepapper	300	-200
Förändring av räntefordran	53	155
Aterföring nedskrivning aktier i dotterbolag	-300	0
<i>Kassaflöde från den löpande verksamheten före förändringar av rörelsekapital</i>	<i>16 351</i>	<i>-19 172</i>
Förändring av rörelsekapital		
Förändring av fordringar	-3 262	3
Förändring av kortfristiga skulder	-454	-3 193
Förändring av donationstonder	1 023	-383
<i>Kassaflöde från den löpande verksamheten</i>	<i>13 658</i>	<i>-22 745</i>
Kassaflöde från investeringsverksamheten		
Förvärv av materiella anläggningstillgångar	-1 623	-473
Förvärv av finansiella anläggningstillgångar	-14 850	-23 108
Forsäljning av finansiella anläggningstillgångar	11 922	5 091
Aterbetalning av aktieägartillskott	1 300	0
<i>Kassaflöde från investeringsverksamheten</i>	<i>-3 251</i>	<i>-18 490</i>
Kassaflöde från finansieringsverksamheten		
Amortering av skuld	0	-5
<i>Kassaflöde från finansieringsverksamheten</i>	<i>0</i>	<i>-5</i>
<b>ÅRETS KASSAFLÖDE</b>	<b>10 407</b>	<b>-41 240</b>
Likvida medel vid årets ingång	39 819	81 059
Likvida medel vid årets utgång	50 226	39 819



## Noter

### Redovisnings- och värderingsprinciper

Årsredovisningen har upprättats enligt årsredovisningslagen och Bokföringsnämndens regler för större företag, med erforderlig anpassning till verksamhetens art.

Intäkter redovisas till det verkliga värdet av vad som erhållits eller kommer att erhållas. Intäkter i form av gåvor och bidrag intäktsförs som huvudregel när gåvan sakrättsligt är genomförd. Om ett bidrag avser en bestånd tidsperiod periodiseras bidraget över denna period. Inga bidrag nettoredo visas mot kostnader. All vidarefakturering av kostnader bruttoredo visas från 2011.

Tillgångar och skulder har värderats till anskaffningsvärdet om inget annat anges nedan. Andra långfristiga värdepappersinnehav värderas till det lägsta av marknadsvärde och anskaffningsvärde enligt portföljmetoden.

Principerna är oförändrade i jämförelse med föregående år.

### Not 1 Uppgifter om dotterbolag

	Antal	Kapitalandel	Rösträttsandel	Anskaffnings- värde	Bokfört värde
Andelar i dotterbolag	300	100%	100%	300	300

Dotterbolag: Arvid Lindman AB, org nr 556034-3047, säte Stockholm  
Tidigare års nedskrivning om 300 kkr har återförts.

### Not 2 Övriga rörelseintäkters fördelning

	2011	2010
Vidarefakturering	13 768	11 109
Partistöd från SKL	1 001	968
Partistöd från Svenska Kyrkan	834	869
Gåvor från fysiska personer	1 499	7 194
Stämnoavgifter	400	0
Övriga poster under 1.000 kkr	588	679
<b>Totalt</b>	<b>18 090</b>	<b>20 819</b>

Bidragssamling från fysiska personer innefattar bidrag från 4.942 (7.351) givare. Snittbelopp per bidragsgivare blir 303 (979) kronor. Inga bidrag erhålls från företag. Ingen bidragsgivare har givit 20.000 kronor eller mer under året.

### Not 3 Övriga externa kostnader

	2011	2010
Förbrukningsmaterial	2 978	3 772
Resor och konferenser	14 252	16 550
Telefon och porto	3 076	2 010
IT -konsulter och utvecklingsprojekt	11 488	11 130
Övriga konsulter	3 660	16 094
Anslag närstående organisationer	2 841	3 561
Information	2 925	35 793
Lokal- och fastighetskostnader	6 546	5 024
Övriga poster under 1.000 kkr	2 012	3 581
<b>Totalt</b>	<b>49 778</b>	<b>97 515</b>



**Not 4 Information angående ersättning till revisor**

	2011	2010
För revision och annan granskning samt rådgivning och annat biträde som föranleds av iakttagelser vid granskningen	306	281
För fristående rådgivning, biträde etc	44	44
<b>Totalt</b>	<b>350</b>	<b>325</b>

**Not 5 Medelantalet anställda**

	2011		2010	
	Män	Kvinnor	Män	Kvinnor
Sverige	84	83	89	81
<b>Summa</b>	<b>84</b>	<b>83</b>	<b>89</b>	<b>81</b>
<b>Totalt, män och kvinnor</b>	<b>167</b>	<b>167</b>	<b>170</b>	<b>170</b>

**Not 6 Löner och andra ersättningar och sociala kostnader**

	2011		2010	
	Löner och andra ersättningar	Sociala kostnader (varav pensionskostnader)	Löner och andra ersättningar	Sociala kostnader (varav pensionskostnader)
	68 051	27 483 (7 295)*	67 511	27 719 (7 241)*

\* Av organisationens pensionskostnader avser 517 kkr (513 kkr) styrelse och partisekreterare.

Löner och andra ersättningar fördelade mellan styrelseledamöter m fl och anställda

	2011	2010
Styrelse och parti-sekreterare	1 401	1 248
Övriga anställda	66 650	66 803

**Not 7 Könsfördelning i styrelse och partiledning**

	2011		2010	
	Män	Kvinnor	Män	Kvinnor
Styrelse	9	9	7	8
Partiledning	3	6	1	5

**Not 8 Byggnader och mark**

**Avser fastigheten Stockholm Thise 5**

	2011	2010
Ingående anskaffningsvärde	36 266	36 266
Inköp	0	0
Utgående ackumulerade anskaffningsvärdet	36 266	36 266
Ingående avskrivningar	-10 620	-10 320
Årets avskrivningar	-300	-300
Utgående ackumulerade avskrivningar	-10 920	-10 620
<b>Utgående planenligt restvärde</b>	<b>25 346</b>	<b>25 646</b>
Mark	20	20

**Taxeringsvärdet**  
Mark fastigheten Josefs 1:79

95 95

Då partiet inte är skattepliktigt och byggnaden Thise 5 används i verksamheten åsätts inget taxeringsvärde för byggnaden.  
Byggnaden skrivs av planenligt med 300 kkr årligen.

**Not 9 Maskiner och inventarier**

	2011	2010
Ingående anskaffningsvärde	3 273	2 875
Inköp	1 623	473
Utrangering/försäljning	-585	-75
Utgående ackumulerade anskaffningsvärdet	4 311	3 273
Ingående avskrivningar	-2 717	-2 269
Årets avskrivningar	-797	-523
Utrangering/försäljning	586	75
Utgående ackumulerade avskrivningar	-2 928	-2 717
<b>Utgående planenligt restvärde</b>	<b>1 383</b>	<b>556</b>

Datorer skrivs av enligt plan över 3 år, övriga inventarier skrivs av över 5 år. Bärbara datorer kostnadsförs vid inköp.

**Not 10 Andra långfristiga värdepappersinnehav**

	Bokfört värde 2011	Marknadsvärde 2011
Svenska marknadsnoterade aktier och fonder:		
Ingående ackumulerade anskaffningsvärdet	22 288	
Inköp under året	14 850	
Försäljning under året	-12 243	
Utgående ackumulerade anskaffningsvärdet	24 895	
Ingående ackumulerade nedskrivningar	0	
Nedskrivning under året	-300	
Utgående ackumulerade nedskrivningar	-300	
<b>Belopp vid årets utgång</b>	<b>24 595</b>	<b>24 672</b>

**Resultat från långfristiga värdepappersinnehav**

Realisationsvinster	415
Realisationsförluster	-736
Utdelning	210
Nedskrivning	-300
<b>Summa resultat från långfristiga värdepappersinnehav</b>	<b>-411</b>

**Not 11 Förutbetalda kostnader och upplupna intäkter**

	2011	2010
Upplupna ränteininkter	384	331
Förutbetalda kostnader	1 130	936
<b>Summa</b>	<b>1 514</b>	<b>1 267</b>



















**Not 12 Förändring av eget kapital**

	Valfond	Balanserat resultat	Årets resultat	Summa
Belopp vid årets ingång	0	83 108	-19 500	63 608
Resultatdisposition	10 000	-29 500	19 500	0
Årets resultat			16 180	16 180
<b>Belopp vid årets utgång</b>	<b>10 000</b>	<b>53 608</b>	<b>16 180</b>	<b>79 788</b>

Not 13 Upplypna kostnader och förutbetalda intäkter


	2011	2010
Personalerelaterade kostnader	15 611	16 078
Förutbetalda medlemsavgifter	6 394	6 432
Förurbett partistöd	1 731	1 690
Förutbetalda hyror	1 436	1 473
Övriga förutbetalda anslag	1 356	1 511
Övriga upplupna kostnader	656	987
<b>Summa</b>	<b>27 184</b>	<b>28 171</b>

Stockholm den 26 mars 2012

		
Fredrik Reinfeldt Ordförande	Gunilla Carlsson 1:e vice ordförande	Beatrice Ask 2:e vice ordförande
		
Martin Andreasson	Lena Asplund	Anders Borg
		
Gustaf Douglas	Catharina Elmstäter Svärd	Christofer Fjellner
		
Erik Langby	Kent Persson	Malin Petersson
		
Maria Plass	Jessica Polfgård	Anja Sonesson
		
Hans Wallmark	Erik Bengtzboe	Salla Quicklund

Vår revisionsberättelse har avlämnats den

24 April 2012

  
Jan-Erik Söderhielm  
Auktoriserad revisor

  
Katarina Brämström  
Förtroendevald revisor

  
Gunnar Hedberg  
Förtroendevald revisor



## Revisionsberättelse

Till partistämman i Moderata Samlingspartiet, org.nr 802001-5452

### Rapport om årsredovisningen

Vi har reviderat årsredovisningen för Moderata Samlingspartiet för räkenskapsåret 2011.

#### Styrelsens ansvar för årsredovisningen

Det är styrelsen som har ansvaret för att upprätta en årsredovisning som ger en rättvisande bild enligt årsredovisningslagen och för den interna kontroll som styrelsen bedömer är nödvändig för att upprätta en årsredovisning som inte innehåller väsentliga felaktigheter, vare sig dessa beror på oegentligheter eller på fel.

#### Revisorernas ansvar

Vårt ansvar är att uttala oss om årsredovisningen på grundval av vår revision. Auktoriserad revisor har utfört revisionen enligt International Standards on Auditing och god revisionssed i Sverige. Dessa standarder kräver att vi följer yrkesetiska krav samt planerar och utför revisionen för att uppnå rimlig säkerhet att årsredovisningen inte innehåller väsentliga felaktigheter. Förtröendevalda revisorer har utfört revisionen enligt god revisionssed för förtröendevalda revisorer i Sverige.

En revision innefattar att genom olika åtgärder inhämta revisionsbevis om belopp och annan information i årsredovisningen. Revisorn väljer vilka åtgärder som ska utföras, bland annat genom att bedöma riskerna för väsentliga felaktigheter i årsredovisningen, vare sig dessa beror på oegentligheter eller på fel. Vid denna riskbedömning beaktar revisorn de delar av den interna kontrollen som är relevanta för hur föreningen upprättar årsredovisningen för att ge en rättvisande bild i syfte att utforma granskningsåtgärder som är ändamålsenliga med hänsyn till omständigheterna, men inte i syfte att göra ett uttalande om effektiviteten i föreningens interna kontroll. En revision innefattar också en utvärdering av ändamålsenligheten i de redovisningsprinciper som har använts och av rimligheten i styrelsens uppskattningar i redovisningen, liksom en utvärdering av den övergripande presentationen i årsredovisningen.

Vi anser att de revisionsbevis vi har inhämtat är tillräckliga och ändamålsenliga som grund för våra uttalanden.

#### Uttalanden

Enligt vår uppfattning har årsredovisningen upprättats i enlighet med årsredovisningslagen och ger en i alla väsentliga avseenden rättvisande bild av Moderata Samlingspartiets finansiella ställning per den 31 december 2011 och av dess finansiella resultat och kassaflöden för året enligt årsredovisningslagen. Förvaltningsberättelsen är förenlig med årsredovisningens övriga delar.

### Rapport om andra krav enligt lagar och andra författningar samt stadgar

Utöver vår revision av årsredovisningen har vi även reviderat styrelsens förvaltning för Moderata Samlingspartiet för räkenskapsåret 2011.

#### Styrelsens ansvar

Det är styrelsen som har ansvaret för förvaltningen.

#### Revisorernas ansvar

Vårt ansvar är att med rimlig säkerhet uttala oss om förvaltningen på grundval av vår revision. Vi har utfört revisionen enligt god revisionssed i Sverige.

Som underlag för vårt uttalande om ansvarsfrihet har vi utöver vår revision av årsredovisningen granskat väsentliga beslut, åtgärder och förhållanden i föreningen för att kunna bedöma om någon styrelseledamot har företagit någon åtgärd eller gjort sig skyldig till försummelse som kan föranleda ersättningskyldighet.

Vi anser att de revisionsbevis vi har inhämtat är tillräckliga och ändamålsenliga som grund för våra uttalanden.

#### Uttalanden

Styrelseledamöterna har inte handlat i strid med föreningens stadgar. Vi tillstyrker att partistämman beviljar styrelsens ledamöter ansvarsfrihet för räkenskapsåret.

Stockholm den 24 april 2012

  
Jan-Erik Söderhielm  
Auktoriserad revisor

  
Katarina Brännström  
Förtröendevald revisor

  
Gunnar Hedberg  
Förtröendevald revisor